


Bimos – eine Marke der
 Interstuhl Büromöbel GmbH & Co. KG
 Brühlstraße 21
 72469 Meßstetten-Tieringen, Germany
 Phone +49 7436 871-111
 info@bimos.de
 bimos.com

bimos

PREISLISTE 2023

ARBEITSSTÜHLE FÜR INDUSTRIE UND LABOR

GÜLTIG AB 01. MÄRZ 2023



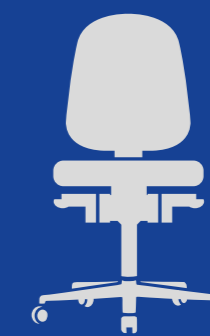
Produktion



ESD-Bereich



Labor



Reinraum



Steh-Arbeit

Ihr Bimos-Partner:



ZIEGLER
 Ergonomie GmbH

Postweg 15, 73084 Salach
 Telefon 0 71 62 / 94 71 67 - 0
 Fax 0 71 62 / 94 71 67 - 9
 mail@ziegler-ergonomie.de
 www.ziegler-ergonomie.de




www.blauer-
 engel.de/uz117





INHALTSVERZEICHNIS


Produktion


Perfekte Sitzlösungen für Produktionsarbeitsplätze

 **Neon** 4 – 5
Arbeitsstühle der neuen Generation


 **Sintec** 6 – 7
Der Bewährte für individuelles Sitzen

 **Nexit** 8
Der starke Partner bei der Arbeit


 **Isitec** 9
Der Praktische für den täglichen Einsatz

 **All-In-One** 10 – 11
Die all-inclusive Sitzlösung

 **Sintec 160** 12
Der Arbeitsstuhl für Personen bis 160 kg


 **Unitec** 13
Der Günstige für gute Leistung


 **Hocker** 14
Die fleißigen Helfer


 **Fußstütze** 15
Die Unterstützung im Arbeitsalltag


ESD-Bereich


Zuverlässiger Schutz vor elektrostatischen Entladungen für Elektronik-Arbeitsplätze


 **ESD Neon** 16 – 17
Arbeitsstühle der neuen Generation


 **ESD Sintec** 18 – 19
Der Bewährte für individuelles Sitzen

 **ESD Nexit** 20
Der starke Partner bei der Arbeit

 **ESD Unitec** 21
Der Günstige für gute Leistung


 **ESD Basic** 22 – 23
Der bewährte Allrounder für den ESD-Bereich


 **ESD Hocker** 24
Die fleißigen Helfer


 **Fußstütze für den ESD Bereich** 25
Die Unterstützung im Arbeitsalltag


Labor


Durchdachte Sitzlösungen für Ihr Labor

 **Labster / ESD Labster** 26 – 27
Der erste echte Laborstuhl der Welt

 **Labor Neon** 28 – 29
Komfort für Ihr Labor


 **Labsit / ESD Labsit** 30 – 33
Einfach ist clever


 **Labor Nexit** 34 – 35
Der starke Partner bei der Arbeit


 **Labor Basic** 36 – 37
Der bewährte Allrounder für den Einsatz im Labor

Reinraum

Unverzichtbar – zertifizierte Spitzenklasse für den Reinraum


 **Reinraum Plus** 38
Der Komfortable für Leistung im Reinraum


 **Reinraum Hocker** 39
Die fleißigen Assistenten

 **Reinraum Basic** 40 – 41
Der bewährte Allrounder für den Einsatz im Reinraum


Steh-Arbeit

Entlastung für Menschen, die beim Arbeiten nicht sitzen können


 **Fin / ESD Fin** 42
Die Revolution der Steh-Arbeit

 **Labster Stehhilfe für Labor, Reinraum und ESD** 43
Die Stehhilfe für Labor & more

 **Industrie-Stehhilfe / ESD-Stehhilfe** 44 – 45
Die Unterstützung im Arbeitsalltag

 **Flex / ESD Flex** 46
Beste Unterstützung für Sitz-, Steh- und Kombiarbeitsplätze

Rollen 47

 Modelle mit diesem Symbol liefern wir innerhalb von max. 48 Stunden versandfertig (max. 9 Exemplare).

Zur besseren Handhabung und Übersichtlichkeit ist unsere Preisliste mit einem Farbleitsystem für die einzelnen Anwendungsbereiche versehen.

Neon

Arbeitsdrehstuhl

- = Grundausstattung
- = Optionen

Bestellbeispiel

Stuhlelement **ohne** Polsterelement

9 5 6 0 | 9 9 9 9 | 3 2 7 9 | 9 0 4
 Stuhlelement/ Grundmodell | Stuhl ohne Polsterelement | Flexband | Versandart



Polsterelement

9 5 8 8 | 6 8 0 1
 Polsterelement/ Grundmodell | Polsterfarbe



reddot design award winner 2013

Grundausstattung/Optionen		Farbe	Best.-Nr.
Stuhlelement	Ohne Polsterelement		9999
Flexband		orange	3279
		grün	3280
		blau	3277
		grau	3278
Fußkreuz	Aluminium	schwarz	-
	Funktionen/ Mechanik	Permanentkontakt-Rückenlehne	-
		Synchrontechnik	-
		Gewichtsregulierung	-
		Sitztiefeverstellung	-
		Sitzneigeverstellung	-
Rückenlehnen-Höhenverstellung	-		
Versandart	Teilerlegt im Karton	-	-
	Montiert in Schutzhülle	-	904

EXPRESS-Lieferprogramm



Alle Stuhl- und Polster Elemente sind in der Grundausstattung in sämtlichen Flexband-Farben innerhalb max. 48 Stunden versandfertig (max. 9 Exemplare).

Flexband				
Best.-Nr.	3279	3280	3277	3278
Farbe	orange	grün	blau	grau

Zubehör	
4D-Armlehne	Sitz-Stopp-Rollen anstatt Gleiter für Neon 3
Best.-Nr.	9589 807
Preis in €	76 25

Stuhlelement

Neon 1 mit Gleiter		Neon 2 mit Rollen		Neon 3 mit Gleiter und Aufstiegshilfe	
Permanentkontakt-Rückenlehne (ohne Polster) Sitzhöhe 450 - 620 mm	Synchrontechnik (ohne Polster) Sitzhöhe 450 - 620 mm	Permanentkontakt-Rückenlehne (ohne Polster) Sitzhöhe 450 - 620 mm	Synchrontechnik (ohne Polster) Sitzhöhe 450 - 620 mm	Permanentkontakt-Rückenlehne (ohne Polster) Sitzhöhe 590 - 870 mm	Synchrontechnik (ohne Polster) Sitzhöhe 590 - 870 mm
9560	9570	9563	9573	9561	9571
Preis in €	Preis in €	Preis in €	Preis in €	Preis in €	Preis in €
375	415	380	420	450	490
●	●	●	●	●	●
○	○	○	○	○	○
○	○	○	○	○	○
○	○	○	○	○	○
●	●	●	●	●	●
●	-	●	-	●	-
-	●	-	●	-	●
●	●	●	●	●	●
●	●	●	●	●	●
●	●	●	●	●	●
●	●	●	●	●	●
●	●	●	●	●	●
15 ○	15 ○	15 ○	15 ○	15 ○	15 ○

Polsterelement											
Stoff Duotec			Kunstleder Magic			Integralschaum			Supertec		
9588	9588	9588	9588	9588	9588	9588	9588	9588	9588	9588	9588
Preis in €	Preis in €	Preis in €	Preis in €	Preis in €	Preis in €	Preis in €	Preis in €	Preis in €	Preis in €	Preis in €	Preis in €
125	125	125	155	125	125	125	155	125	125	125	155
schwarz	blau	grau	schwarz	blau	grau	schwarz	blau	grau	schwarz	blau	grau
6801	6802	6811	MG01	MG02	MG11	2000	2001	2002	SP01	SP02	SP11

Sintec Arbeitsdrehstuhl

● = Grundausrüstung
○ = Optionen

Bestellbeispiel
Mindestbestellangabe: Grundmodell [9][8][2][3] | Optionen [O] [1][0][0][0] | z.B. Fußkreuz [5][0][2] | Versandart [9][0][4]

Oberfläche für Sitz und Rückenlehne (Polster-Elemente werden separat bestellt)

Grundausrüstung/Optionen		Farbe	Best.-Nr.	9800	9810	9820
Oberfläche für Sitz und Rücken (Polster-Elemente werden separat bestellt)	Kunststoff	basaltgrau	1000	271	301	331
Fußkreuz	Stahl	basaltgrau	-	●	●	●
Funktionen/ Mechanik	Permanentkontakt-Rückenlehne	-	-	●	●	-
	Sitzneigungsverstellung	-	-	-	●	-
	Synchrontechnik mit Gewichtsregulierung	-	-	-	-	●
	Rückenlehnen-Höhenverstellung	-	-	●	●	●
Versandart	Teilerlegt im Karton	-	-	●	●	●
	Montiert in Schutzhülle	-	904	15 ○	15 ○	15 ○

Sintec 2 mit Rollen			Sintec 3 mit Gleiter und Aufstiegshilfe		
Permanentkontakt-Rückenlehne Sitzhöhe 430 - 580 mm	Permanentkontakt-Rückenlehne mit Sitzneigungsverstellung Sitzhöhe 430 - 580 mm	Synchrontechnik mit Gewichtsregulierung Sitzhöhe 430 - 580 mm	Permanentkontakt-Rückenlehne Sitzhöhe 580 - 850 mm	Permanentkontakt-Rückenlehne mit Sitzneigungsverstellung Sitzhöhe 580 - 850 mm	Synchrontechnik mit Gewichtsregulierung Sitzhöhe 580 - 850 mm
9803	9813	9823	9801	9811	9821
Preis in €	Preis in €	Preis in €	Preis in €	Preis in €	Preis in €
281	311	341	326	356	386
●	●	●	●	●	●
●	●	-	●	●	-
-	●	-	-	●	-
-	-	●	-	-	●
●	●	●	●	●	●
●	●	●	●	●	●
15 ○	15 ○	15 ○	15 ○	15 ○	15 ○

Polster-Elemente

Problemlos montierbar.

Bestellbeispiel
Mindestbestellangabe: Grundmodell [9][8][6][5] | Oberfläche und Farbe für Polster-Element [2][0][0][1]

Oberflächen	Best.-Nr.	9865	9875	9876
Stoff Duotec	Best.-Nr. s. Tabelle mit Oberflächen und Farben für Sitz und Rücken	-	79	88
Kunstleder Skai		-	79	88
Integralschaum		79	-	-
Supertec		-	109	118

Oberflächen und Farben für Polster-Elemente

Oberfläche	schwarz	blau	grau	rot
Stoff Duotec				
Best.-Nr.	6801	6802	6811	6803
Supertec				
Best.-Nr.	SP01	SP02	SP11	
Kunstleder Skai				
Best.-Nr.	2571	6902	6911	6903
Integralschaum				
Best.-Nr.		2001		

EXPRESS-Lieferprogramm

Modelle mit diesem Symbol sind in der Grundausrüstung innerhalb max. 48 Stunden versandfertig (max. 9 Exemplare).

Zubehör

Best.-Nr.	9890	9353	9496	9444	9440	9878	27901	27900	807
Preis in €	60	96	48	37	25	15	65	170	25

Nexxit

Arbeitsdrehstuhl

● = Grundausstattung
○ = Optionen

Bestellbeispiel

Mindestbestellangabe: Grundmodell 9 0 3 0 0, Oberfläche für Sitz und Rückenlehne M G 0 1, Griffen 3 2 7 8, Versandart 9 0 4

Optionen (O): Griffen 3 2 7 8, Versandart 9 0 4

GERMAN DESIGN AWARD WINNER 2019

		Nexxit 1 mit Gleiter	Nexxit 2 mit Rollen	Nexxit 3 Gleiter und Fußring		
		Sitzhöhe 450 - 600 mm	Sitzhöhe 450 - 600 mm	Sitzhöhe 570 - 820 mm		
		9030	9033	9031		
Grundausstattung/Optionen		Farbe	Best.-Nr.	Preis in €	Preis in €	Preis in €
Oberfläche und Farben für Sitz und Rückenlehne	Stoff Duotec	schwarz		325	335	380
	Kunstleder Magic			325	335	380
	Integralschaum			345	355	400
	Supertec			355	365	410
Griffe		blau	3277	●	●	●
		grau	3278	○	○	○
		orange	3279	○	○	○
		grün	3280	○	○	○
		ohne Griff	3001	○	○	○
Fußkreuz	Stahl	schwarz	-	●	●	●
Funktionen/ Mechanik	Synchrontechnik	-	-	●	●	●
	Automatische Gewichtsregulierung mit Feinjustierung	-	-	●	●	●
	Sitztiefenverstellung	-	-	●	●	●
	Sitzneigungsverstellung	-	-	●	●	●
	Rückenlehnen-Höhenverstellung	-	-	●	●	●
Versandart	Teilerlegt im Karton	-	-	●	●	●
	Montiert in Schutzhülle	-	904	15 ○	15 ○	15 ○

Oberflächen und Farben für Sitz und Rücken

Oberfläche	schwarz
Integralschaum	
Best.-Nr.	2000
Stoff Duotec	
Best.-Nr.	6801
Kunstleder Magic	
Best.-Nr.	MG01
Supertec	
Best.-Nr.	SP01

Farben Griffe

blau	
Best.-Nr.	3277
grau	
Best.-Nr.	3278
orange	
Best.-Nr.	3279
grün	
Best.-Nr.	3280

EXPRESS-Lieferprogramm

9033 9031 In den Grifffarben blau und grau innerhalb von max. 48 Stunden versandfertig (max. 9 Exemplare).

Zubehör

4D-Armlehne	Fußring für Nexxit	Sitz-Stopp-Rollen anstatt Gleiter für Nexxit 3
Best.-Nr.	9039	9478
Preis in €	96	48
		807
		25

Isitec

Arbeitsdrehstuhl

● = Grundausstattung
○ = Optionen

Bestellbeispiel

Mindestbestellangabe: Grundmodell 9 6 0 8, Oberfläche und Farbe für Sitz und Rückenlehne 2 0 0 0, z.B. Fußkreuz 5 0 2, Versandart 9 0 4

Optionen (O): z.B. Fußkreuz 5 0 2, Versandart 9 0 4

		Isitec 1 mit Gleiter	Isitec 2 mit Rollen	Isitec 3 mit Gleiter und Fußring		
		Sitzhöhe 430 - 600 mm	Sitzhöhe 430 - 600 mm	Sitzhöhe 580 - 850 mm		
		9603	9608	9613		
Grundausstattung/Optionen		Farbe	Best.-Nr.	Preis in €	Preis in €	Preis in €
Oberfläche und Farben für Sitz und Rückenlehne	Integralschaum	schwarz	2000	230	240	280
Fußkreuz	Kunststoff	schwarz	-	●	●	●
	Stahl	schwarz	502	10 ○	10 ○	10 ○
Funktionen/ Mechanik	Permanentkontakt-Rückenlehne	-	-	●	●	●
	Sitzneigungsverstellung	-	-	●	●	●
	Rückenlehnen-Höhenverstellung	-	-	●	●	●
Versandart	Teilerlegt im Karton	-	-	●	●	●
	Montiert in Schutzhülle	-	904	15 ○	15 ○	15 ○

Oberflächen und Farben für Sitz und Rücken




Oberfläche	schwarz
Integralschaum	
Best.-Nr.	2000

EXPRESS-Lieferprogramm



Modelle mit diesem Symbol sind in der Grundausstattung innerhalb max. 48 Stunden versandfertig (max. 9 Exemplare).



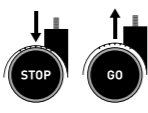
Zubehör




Ringarmlehne	4D-Armlehne	Fußring für Isitec	Sitz-Stopp-Rollen anstatt Gleiter für Isitec 3
Best.-Nr.	9390	9353	9478
Preis in €	60	96	48
			807
			25

All-In-One Highline Arbeitsdrehstuhl				All-In-One Highline 1 mit Gleiter	All-In-One Highline 2 mit Rollen	All-In-One Highline 3 mit Gleiter und Fußring
<ul style="list-style-type: none"> ● = Grundausrüstung ○ = Optionen <p>Bestellbeispiel</p> <p>Mindestbestellangabe: Grundmodell (9 6 4 3), Oberfläche für Sitz und Rückenlehne (2 0 0 0), Versandart (9 0 4)</p>						
				Sitzhöhe 450 - 600 mm	Sitzhöhe 450 - 600 mm	Sitzhöhe 570 - 830 mm
				9640	9643	9641
Grundausrüstung/Optionen				Preis in €	Preis in €	Preis in €
Oberfläche und Farben für Sitz und Rückenlehne	Stoff Duotec	Bestellnummer siehe Tabelle mit Oberflächen und Farben für Sitz und Rücken		285	295	340
	Kunstleder Skai		285	295	340	
	Integralschaum		305	315	360	
Fußkreuz	Stahl	schwarz	-	●	●	●
Funktionen/Mechanik	Synchrontechnik mit Gewichtsregulierung	-	-	●	●	●
	Sitztiefenverstellung	-	-	●	●	●
	Sitzneigungsverstellung	-	-	●	●	●
Versandart	Rückenlehnen-Höhenverstellung	-	-	●	●	●
	Teilzerlegt im Karton	-	-	●	●	●
	Montiert in Schutzhülle	-	904	15 ○	15 ○	15 ○

Oberflächen und Farben für Sitz und Rücken



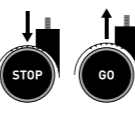
Oberfläche	schwarz	blau	grau	rot
Stoff Duotec				
Best.-Nr.	6801	6802	6811	6803
Kunstleder Skai				
Best.-Nr.	2571	6902	6911	6903
Integral-schaum				
Best.-Nr.	2000			

Zubehör			
Best.-Nr.	9353	9478	807
Preis in €	96	48	25

All-In-One Trend Arbeitsdrehstuhl				All-In-One Trend 1 mit Gleiter	All-In-One Trend 2 mit Rollen	All-In-One Trend 3 mit Gleiter und Fußring
<ul style="list-style-type: none"> ● = Grundausrüstung ○ = Optionen <p>Bestellbeispiel</p> <p>Mindestbestellangabe: Grundmodell (9 6 3 3), Oberfläche für Sitz und Rückenlehne (6 8 0 2), z.B. Fußkreuz (5 0 2), Versandart (9 0 4)</p>						
				Sitzhöhe 450 - 600 mm	Sitzhöhe 450 - 600 mm	Sitzhöhe 570 - 830 mm
				9630	9633	9631
Grundausrüstung/Optionen				Preis in €	Preis in €	Preis in €
Oberfläche und Farben für Sitz und Rückenlehne	Stoff Duotec	Bestellnummer siehe Tabelle mit Oberflächen und Farben für Sitz und Rücken		275	285	330
	Kunstleder Skai		275	285	330	
	Integralschaum		295	305	350	
Fußkreuz	Kunststoff	schwarz	-	●	●	●
	Stahl	schwarz	502	10 ○	10 ○	10 ○
Funktionen/Mechanik	Synchrontechnik mit Gewichtsregulierung	-	-	●	●	●
	Sitztiefenverstellung	-	-	●	●	●
	Sitzneigungsverstellung	-	-	●	●	●
Versandart	Rückenlehnen-Höhenverstellung	-	-	●	●	●
	Teilzerlegt im Karton	-	-	●	●	●
	Montiert in Schutzhülle	-	904	15 ○	15 ○	15 ○

Oberflächen und Farben für Sitz und Rücken

Oberfläche	schwarz	blau	grau	rot
Stoff Duotec				
Best.-Nr.	6801	6802	6811	6803
Kunstleder Skai				
Best.-Nr.	2571	6902	6911	6903
Integral-schaum				
Best.-Nr.	2000			

Zubehör			
Best.-Nr.	9353	9478	807
Preis in €	96	48	25

Sintec 160

Arbeitsdrehstuhl für Personen bis 160 kg

- = Grundausrüstung
- = Optionen

Bestellbeispiel

Mindestbestellangabe

9	8	1	6	U	L	0	1	7	0	1	9	0	4
---	---	---	---	---	---	---	---	---	---	---	---	---	---

Grundmodell Oberfläche und Farbe für Sitz und Rückenlehne Armlehne Versandart

Sintec 160

Gleiter und Rollen inklusive



[Armlehnen optional]
Sitzhöhe 490 - 640 mm
(bei Gleiter 450 - 600 mm)

9816

Grundausrüstung/Optionen		Farbe	Best.-Nr.	Preis in €
Oberfläche und Farben für Sitz und Rückenlehne	Stoff Climatex Ultra	Bestellnummer siehe Tabelle mit Oberflächen und Farben für Sitz und Rücken		433
	Kunstleder Skai			433
	Integralschaum			433
	Supertec			463
Fußkreuz	Aluminium	poliert	-	●
Funktionen	Permanentkontakt-Rückenlehne	-	-	●
	Rückenlehnen-Höhenverstellung	-	-	●
Armlehnen	breitenverstellbar	schwarz	701	72 ○
Rollen	weiche Rollen sowie zusätzlich 1 Satz Bodengleiter	-	-	●
Versandart	Teilerlegt im Karton	-	-	●
	Montiert in Schutzhülle	-	904	15 ○

Oberflächen und Farben für Polster-Elemente

Oberfläche	schwarz	blau	grau	rot
Stoff Climatex Ultra				
Best.-Nr.	UL01	UL02		
Kunstleder Skai				
Best.-Nr.	2571	6902	6911	6903
Integralschaum				
Best.-Nr.	2000			
Supertec				
Best.-Nr.	SP01			

Zubehör	
Best.-Nr.	9893
Preis in €	72

Unitec

Arbeitsdrehstuhl

- = Grundausrüstung
- = Optionen

Bestellbeispiel

Mindestbestellangabe

9	6	5	1	C	1	0	2	9	0	4
---	---	---	---	---	---	---	---	---	---	---

Grundmodell Oberfläche und Farbe für Sitz und Rückenlehne Versandart

Unitec 1 mit Gleiter	Unitec 2 mit Rollen	Unitec 3 mit Gleiter und Fußring
Sitzhöhe 440 - 620 mm	Sitzhöhe 440 - 620 mm	Sitzhöhe 580 - 850 mm

9650

9653

9651

Grundausrüstung/Optionen		Farbe	Best.-Nr.	Preis in €	Preis in €	Preis in €
Oberfläche und Farben für Sitz und Rückenlehne	Buche Schichtholz	Bestellnummer siehe Tabelle mit Oberflächen und Farben für Sitz und Rücken		171	181	226
	Stoff Citadel			181	191	236
	Kunstleder			181	191	236
	Integralschaum			187	197	242
Fußkreuz	Kunststoff	schwarz	-	●	●	●
Funktionen/ Mechanik	Permanentkontakt-Rückenlehne	-	-	●	●	●
	Rückenlehnen-Höhenverstellung	-	-	●	●	●
Versandart	Teilerlegt im Karton	-	-	●	●	●
	Montiert in Schutzhülle	-	904	15 ○	15 ○	15 ○

Oberflächen und Farben für Sitz und Rücken

Oberfläche	schwarz	blau	natur
Buche Schichtholz			
Best.-Nr.			3000
Stoff Citadel			
Best.-Nr.	CI01	CI02	
Kunstleder			
Best.-Nr.	0551	0562	
Integralschaum			
Best.-Nr.	2000		

Zubehör				
	Ringarmlehne (nicht für Holzauzf.)	4D-Armlehne (nicht für Holzauzf.)	Fußring für Unitec	Sitz-Stopp-Rollen anstatt Gleiter für Unitec 3
Best.-Nr.	9680	9353	9478	807
Preis in €	60	96	48	25

Drehhocker

- = Grundausrüstung
- = Optionen

Bestellbeispiel

Mindestbestellangabe

9	4	6	7	6	8	0	1
---	---	---	---	---	---	---	---

Grundmodell Oberfläche und Farbe für Sitz

Hocker 1 mit Gleiter	Hocker 2 mit Rollen	Hocker 3 mit Gleiter und Fußring
		
Sitzhöhe 460 - 630 mm	Sitzhöhe 460 - 630 mm	Sitzhöhe 570 - 850 mm
9467	9468	9469

Grundausrüstung/Optionen		Farbe	Best.-Nr.	Preis in €	Preis in €	Preis in €
Oberfläche und Farben für Sitz	Buche Schichtholz	Bestellnummer siehe Tabelle mit Oberflächen und Farben für Sitz		128	138	178
	Stoff Duotec			143	153	193
	Kunstleder Skai			143	153	193
	Integralschaum			148	158	198
Fußkreuz	Stahl	schwarz	-	●	●	●
	Aluminium	poliert	521	19 ○	19 ○	19 ○
Funktionen	Ringauslösung	-	-	●	●	●
Versandart	Teilerlegt im Karton	-	-	●	●	●
	Montiert in Schutzhülle	-	904	15 ○	15 ○	15 ○

Oberflächen und Farben für Sitz

Oberfläche	schwarz	blau	grau	rot	natur
Buche Schichtholz					
Best.-Nr.					3000
Stoff Duotec					
Best.-Nr.	6801	6802	6811	6803	
Kunstleder Skai					
Best.-Nr.	2571	6902	6911	6903	
Integralschaum					
Best.-Nr.	2000				

Fußstütze

- = Grundausrüstung
- = Optionen

Bestellbeispiel


Mindestbestellangabe

9	4	5	0	2	1	7
---	---	---	---	---	---	---

Grundmodell Gestell

Fußstütze 1		Fußstütze 2			
	Höhenverstellung 65 - 410 mm		Höhenverstellung 100 - 340 mm		
9450		9455			
Grundausrüstung/Optionen		Farbe	Best.-Nr.	Preis in €	Preis in €
Gestell	Grundausrüstung	schwarz	217	200	310
Funktionen/ Mechanik	Gasfederhöhenverstellung	-	-	-	●
	Höhenverstellung durch Klemmhebel	-	-	●	-
	Neigungsverstellung von 8°-25°	-	-	●	●

EXPRESS-Lieferprogramm

	9450 9455	Diese Modelle sind in der Grundausrüstung innerhalb max. 48 Stunden versandfertig (max. 9 Exemplare).
---	--------------	---

ESD Neon

ESD Arbeitsdrehstuhl nach EN 61340-5-1

● = Grundausstattung
○ = Optionen



reddot design award
winner 2013

Bestellbeispiel

Stuhlelement **ohne** Polsterelement

9 5 6 0 E	9 9 9 9	3 2 8 0	5 2 1 3 0 4	9 0 4
Stuhlelement/ Grundmodell	Stuhl ohne Polsterelement	Flexband	Fußkreuz	Versandart



Polsterelement

9 5 8 8 E	9 8 0 1
Polsterelement/ Grundmodell	Polsterfarbe



Grundausstattung/Optionen		Farbe	Best.-Nr.
Stuhlelement	Ohne Polsterelement		9999
Flexband		orange	3279
		grün	3280
		blau	3277
		grau	3278
Fußkreuz	Aluminium	schwarz	-
		poliert	521304
Funktionen/ Mechanik	Permanentkontakt-Rückenlehne	-	-
	Synchrontechnik	-	-
	Gewichtsregulierung	-	-
	Sitztiefeverstellung	-	-
	Sitzneigeverstellung	-	-
Versandart	Rückenlehnen-Höhenverstellung	-	-
	Teilerlegt im Karton	-	-
	Montiert in Schutzhülle	-	904

Flexband				
Best.-Nr.	3279	3280	3277	3278
Farbe	orange	grün	blau	grau

Zubehör	
Best.-Nr.	9589E 807
Preis in €	114 25

Stuhlelement					
ESD Neon 1 mit Gleiter		ESD Neon 2 mit Rollen		ESD Neon 3 mit Gleiter und Aufstiegshilfe	
Permanentkontakt-Rückenlehne (ohne Polster) Sitzhöhe 450 - 620 mm	Synchrontechnik (ohne Polster) Sitzhöhe 450 - 620 mm	Permanentkontakt-Rückenlehne (ohne Polster) Sitzhöhe 450 - 620 mm	Synchrontechnik (ohne Polster) Sitzhöhe 450 - 620 mm	Permanentkontakt-Rückenlehne (ohne Polster) Sitzhöhe 590 - 870 mm	Synchrontechnik (ohne Polster) Sitzhöhe 590 - 870 mm
9560E	9570E	9563E	9573E	9561E	9571E
Preis in €	Preis in €	Preis in €	Preis in €	Preis in €	Preis in €
440	480	445	485	515	555
●	●	●	●	●	●
○	○	○	○	○	○
○	○	○	○	○	○
○	○	○	○	○	○
●	●	●	●	●	●
15 ○	15 ○	15 ○	15 ○	15 ○	15 ○
●	-	●	-	●	-
-	●	-	●	-	●
●	●	●	●	●	●
●	●	●	●	●	●
●	●	●	●	●	●
●	●	●	●	●	●
●	●	●	●	●	●
15 ○	15 ○	15 ○	15 ○	15 ○	15 ○

Polsterelement							
Stoff Duotec ESD		Kunstleder Magic ESD		Integralschaum ESD		Supertec ESD	
9588E	9588E	9588E	9588E	9588E	9588E	9588E	9588E
Preis in €	Preis in €	Preis in €	Preis in €	Preis in €	Preis in €	Preis in €	Preis in €
140	140	140	140	140	140	140	180
schwarz	blau	grau	schwarz	schwarz	schwarz	schwarz	schwarz
9801	9802	9811	MG01	2000	CP01	CP01	CP01

ESD Sintec

ESD Arbeitsdrehstuhl nach EN 61340-5-1

● = Grundausrüstung
○ = Optionen

Bestellbeispiel

Mindestbestellangabe: Grundmodell **9 8 2 3 E** | Optionen (O) **1 1 0 0** | z.B. Fußkreuz **5 0 2** | Versandart **9 0 4**

Oberfläche für Sitz und Rückenlehne (Polster-Elemente werden separat bestellt)

		ESD Sintec 1 mit Gleiter		
Permanentkontakt-Rückenlehne Sitzhöhe 430 - 580 mm	Permanentkontakt-Rückenlehne mit Sitzneigungsverstellung Sitzhöhe 430 - 580 mm	Synchrontechnik mit Gewichtsregulierung Sitzhöhe 430 - 580 mm		
9800E	9810E	9820E		

Grundausrüstung/Optionen		Farbe	Best.-Nr.	Preis in €	Preis in €	Preis in €
Oberfläche für Sitz und Rücken (Polster-Elemente werden separat bestellt)	Kunststoff	schwarz	1100	358	388	418
Fußkreuz	Stahl	schwarz	-	●	●	●
Funktionen/ Mechanik	Permanentkontakt-Rückenlehne	-	-	●	●	-
	Sitzneigungsverstellung	-	-	-	●	-
	Synchrontechnik mit Gewichtsregulierung	-	-	-	-	●
	Rückenlehnen-Höhenverstellung	-	-	●	●	●
Versandart	Teilerlegt im Karton	-	-	●	●	●
	Montiert in Schutzhülle	-	904	15 ○	15 ○	15 ○

ESD Sintec 2 mit Rollen			ESD Sintec 3 mit Gleiter und Aufstiegshilfe		
Permanentkontakt-Rückenlehne Sitzhöhe 430 - 580 mm	Permanentkontakt-Rückenlehne mit Sitzneigungsverstellung Sitzhöhe 430 - 580 mm	Synchrontechnik mit Gewichtsregulierung Sitzhöhe 430 - 580 mm	Permanentkontakt-Rückenlehne Sitzhöhe 580 - 850 mm	Permanentkontakt-Rückenlehne mit Sitzneigungsverstellung Sitzhöhe 580 - 850 mm	Synchrontechnik mit Gewichtsregulierung Sitzhöhe 580 - 850 mm
9803E	9813E	9823E	9801E	9811E	9821E
Preis in €	Preis in €	Preis in €	Preis in €	Preis in €	Preis in €
378	408	438	433	463	493
●	●	●	●	●	●
●	●	-	●	●	-
-	●	-	-	●	-
●	●	●	●	●	●
●	●	●	●	●	●
15 ○	15 ○	15 ○	15 ○	15 ○	15 ○

Polster-Elemente

Problemlos montierbar.

Bestellbeispiel

Mindestbestellangabe: Grundmodell **9 8 6 5 E** | **2 0 0 0**

Oberfläche und Farbe für Polster-Element

Integralschaumpolster	Stoffpolster, Supertec oder Kunstlederpolster	Stoff-, Supertec, oder Kunstlederpolster mit Lendenbausch
9865E	9875E	9876E
Preis in €	Preis in €	Preis in €
-	89	98
-	89	98
89	-	-
-	129	138

Oberflächen und Farben für Polster-Elemente

Oberfläche	schwarz	blau	grau	rot
Stoff Duotec ESD				
Best.-Nr.	9801	9802	9811	9803
Kunstleder Skai ESD				
Best.-Nr.	2571			
Integralschaum ESD				
Best.-Nr.	2000			
Supertec ESD				
Best.-Nr.	CP01			

Zubehör

Ringarmlehne	4D-Armlehne ESD	Fußring für Sintec	Tragegriff	Sitz-Stopp-Rollen anstatt Gleiter für ESD Sintec 3
Best.-Nr.	9890	9353E	9496	9878
Preis in €	60	121	48	15
				807
				25

ESD Nexxit

ESD Arbeitsdrehstuhl nach EN 61340-5-1

- = Grundausrüstung
- = Optionen



Bestellbeispiel

Mindestbestellangabe

9	0	3	0	E	2	0	0	0	3	0	0	1	9	0	4
---	---	---	---	---	---	---	---	---	---	---	---	---	---	---	---

Grundmodell Oberfläche für Sitz und Rückenlehne Griffe Versandart

ESD Nexxit 1 mit Gleiter



Sitzhöhe 450 - 600 mm

ESD Nexxit 2 mit Rollen



Sitzhöhe 450 - 600 mm

ESD Nexxit 3 Gleiter und Fußring



Sitzhöhe 570 - 820 mm

9030E

9033E

9031E

Grundausrüstung/Optionen		Farbe	Best.-Nr.	Preis in €	Preis in €	Preis in €
Oberfläche und Farben für Sitz und Rückenlehne	Stoff Duotec	schwarz		405	415	460
	Kunstleder Magic			405	415	460
	Integralschaum			425	435	480
	Supertec			445	455	500
ESD Griffe		schwarz	3218	●	●	●
		ohne Griff	3001	○	○	○
Fußkreuz	Stahl	schwarz	-	●	●	●
Funktionen/ Mechanik	Synchrontechnik	-	-	●	●	●
	Automatische Gewichtsregulierung mit Feinjustierung	-	-	●	●	●
	Sitztiefeverstellung	-	-	●	●	●
	Sitzneigungsverstellung	-	-	●	●	●
	Rückenlehnen-Höhenverstellung	-	-	●	●	●
Versandart	Teilerlegt im Karton	-	-	●	●	●
	Montiert in Schutzhülle	-	904	15 ○	15 ○	15 ○

Oberflächen und Farben für Sitz und Rücken

Oberfläche	schwarz
Stoff Duotec ESD	
Best.-Nr.	9801
Kunstleder Magic ESD	
Best.-Nr.	MG01
Integralschaum ESD	
Best.-Nr.	2000
Supertec ESD	
Best.-Nr.	CP01

Zubehör			
Best.-Nr.	9039E	9478	807
Preis in €	121	48	25

ESD Unitec

ESD Arbeitsdrehstuhl nach EN 61340-5-1

- = Grundausrüstung
- = Optionen

Bestellbeispiel

Mindestbestellangabe

9	6	5	0	E	9	8	0	2	9	0	4
---	---	---	---	---	---	---	---	---	---	---	---

Grundmodell Oberfläche und Farbe für Sitz und Rückenlehne Versandart

ESD Unitec 1 mit Gleiter



Sitzhöhe 440 - 590 mm

ESD Unitec 2 mit Rollen



Sitzhöhe 440 - 590 mm

ESD Unitec 3 mit Gleiter und Fußring



Sitzhöhe 580 - 850 mm

9650E

9653E

9651E

Grundausrüstung/Optionen		Farbe	Best.-Nr.	Preis in €	Preis in €	Preis in €
Oberfläche und Farben für Sitz und Rückenlehne	Kunstleder Skai	schwarz	-	261	281	316
	Stoff Duotec			261	281	316
Fußkreuz	Stahl	schwarz	-	●	●	●
Funktionen/ Mechanik	Permanentkontakt-Rückenlehne	-	-	●	●	●
	Rückenlehnen-Höhenverstellung	-	-	●	●	●
Versandart	Teilerlegt im Karton	-	-	●	●	●
	Montiert in Schutzhülle	-	904	15 ○	15 ○	15 ○

Oberflächen und Farben für Sitz und Rücken

Oberfläche	schwarz	blau	grau	rot
Stoff Duotec ESD				
Best.-Nr.	9801	9802	9811	9803
Kunstleder Skai ESD				
Best.-Nr.	2571			

Zubehör				
Best.-Nr.	9680	9353E	9478	807
Preis in €	60	121	48	25

ESD Basic

ESD Arbeitsdrehstuhl nach EN 61340-5-1

- = Grundausrüstung
- = Optionen

Bestellbeispiel

Mindestbestellangabe

9	1	5	0	E	2	5	7	1	3	2	3	8	9	0	4
---	---	---	---	---	---	---	---	---	---	---	---	---	---	---	---

Grundmodell
 Oberfläche und Farbe für Sitz und Rückenlehne
 Optionen (O)
 z.B. Kunststoffteile/ Gestell
 Versandart

ESD Basic 1 mit Gleiter		
Permanentkontakt-Rückenlehne Sitzhöhe 470 - 610 mm Rückenlehnenhöhe 430 mm	Permanentkontakt-Rückenlehne mit Sitzneigungsverstellung Sitzhöhe 470 - 610 mm Rückenlehnenhöhe 530 mm	Synchrontechnik mit Gewichtsregulierung Sitzhöhe 490 - 630 mm Rückenlehnenhöhe 530 mm
9150E	9154E	9157E

Grundausrüstung/Optionen		Farbe	Best.-Nr.	Preis in €	Preis in €	Preis in €
Oberfläche und Farben für Sitz und Rückenlehne	Stoff Duotec	Bestellnummer siehe Tabelle mit Oberflächen und Farben für Sitz und Rücken		340	385	415
	Kunstleder Skai			340	385	415
Kunststoffteile/ Gestell	ESD Standard	schwarz	-	●	●	●
		lichtgrau	3238	○	○	○
	ESD Plus	schwarz	3218	39 ○	39 ○	39 ○
		lichtgrau	3239	39 ○	39 ○	39 ○
Fußkreuz	Stahl	-	-	●	●	●
	Aluminium	poliert	521	19 ○	19 ○	19 ○
Funktionen/ Mechanik	Permanentkontakt-Rückenlehne	-	-	●	●	-
	Sitzneigungsverstellung	-	-	-	●	-
	Synchrontechnik mit Gewichtsregulierung	-	-	-	-	●
	Rückenlehnen-Höhenverstellung	-	-	●	●	●
Versandart	Teilerlegt im Karton	-	-	●	●	●
	Montiert in Schutzhülle	-	904	15 ○	15 ○	15 ○

ESD Basic 2 mit Rollen			ESD Basic 3 mit Gleiter und Aufstiegshilfe		
Permanentkontakt-Rückenlehne Sitzhöhe 470 - 610 mm Rückenlehnenhöhe 430 mm	Permanentkontakt-Rückenlehne mit Sitzneigungsverstellung Sitzhöhe 470 - 610 mm Rückenlehnenhöhe 530 mm	Synchrontechnik mit Gewichtsregulierung Sitzhöhe 490 - 630 mm Rückenlehnenhöhe 530 mm	Permanentkontakt-Rückenlehne Sitzhöhe 620 - 870 mm Rückenlehnenhöhe 430 mm	Permanentkontakt-Rückenlehne mit Sitzneigungsverstellung Sitzhöhe 630 - 890 mm Rückenlehnenhöhe 530 mm	Synchrontechnik mit Gewichtsregulierung Sitzhöhe 660 - 910 mm Rückenlehnenhöhe 530 mm
9151E	9155E	9158E	9152E	9156E	9159E
Preis in €	Preis in €	Preis in €	Preis in €	Preis in €	Preis in €
360	405	435	415	460	490
●	●	●	●	●	●
○	○	○	○	○	○
39 ○	39 ○	39 ○	39 ○	39 ○	39 ○
39 ○	39 ○	39 ○	39 ○	39 ○	39 ○
●	●	●	●	●	●
19 ○	19 ○	19 ○	19 ○	19 ○	19 ○
●	●	-	●	●	-
-	●	-	-	●	-
-	-	●	-	-	●
●	●	●	●	●	●
●	●	●	●	●	●
15 ○	15 ○	15 ○	15 ○	15 ○	15 ○

Oberflächen und Farben für Sitz und Rücken

Oberfläche	schwarz	blau	grau	rot
Stoff Duotec ESD				
Best.-Nr.	9801	9802	9811	9803
Kunstleder Skai ESD				
Best.-Nr.	2571			

Zubehör					
Best.-Nr.	9890	9890-238	9353E	9496	807
Preis in €	60	60	121	48	25

ESD Drehhocker

ESD Arbeitsdrehstuhl nach EN 61340-5-1

- = Grundausstattung
- = Optionen

Bestellbeispiel

Mindestbestellangabe

9	4	6	7	E	9	8	0	2	5	2	1	9	0	4
Grundmodell					Oberfläche und Farbe für Sitz				z.B. Fußkreuz			Versandart		

Optionen (O)



9467E **9468E** **9469E**

Grundausstattung/Optionen		Farbe	Best.-Nr.	Preis in €	Preis in €	Preis in €
Oberfläche und Farben für Sitz	Stoff Duotec	Bestellnummer siehe Tabelle mit Oberflächen und Farben für Sitz		190	210	240
	Kunstleder Skai			190	210	240
Fußkreuz	Stahl	schwarz	-	●	●	●
	Aluminium	poliert	521	19 ○	19 ○	19 ○
Funktionen	Ringauslösung	-	-	●	●	●
Versandart	Teilerlegt im Karton	-	-	●	●	●
	Montiert in Schutzhülle	-	904	15 ○	15 ○	15 ○

Oberflächen und Farben für Sitz

Oberfläche	schwarz	blau	grau	rot
Stoff Duotec ESD				
Best.-Nr.	9801	9802	9811	9803
Kunstleder Skai ESD				
Best.-Nr.	2571			

ESD Fußstütze

ESD Fußstütze nach EN 61340-5-1

- = Grundausstattung
- = Optionen

Bestellbeispiel

Mindestbestellangabe

9	4	5	5	E	2	1	7
Grundmodell					Gestell		



9455E

Grundausstattung/Optionen		Farbe	Best.-Nr.	Preis in €
Gestell	Grundausstattung	schwarz	217	335
Funktionen/Mechanik	Gasfederhöhenverstellung	-	-	●
	Neigungsverstellung von 8° bis 25°	-	-	●

EXPRESS-Lieferprogramm

	9455E	Diese Modelle sind in der Grundausstattung innerhalb max. 48 Stunden versandfertig (max. 9 Exemplare).
--	-------	--


Labster

Labordrehstuhl

● = Grundausstattung
○ = Optionen

Bestellbeispiel


Mindestbestellangabe: Grundmodell **9 1 0 3** | Oberfläche und Farbe für Sitz und Rückenlehne **2 0 0 2** | z.B. Fußkreuz **5 7 9** | Versandart **9 0 4**



Labster 2
mit Rollen

Sitzhöhe 400 - 510 mm
(Sitzhöhe 450 - 650 mm gegen Mehrpreis)

9103



Labster 3
mit Gleiter und Fußring

Sitzhöhe 550 - 800 mm

9101

Grundausrüstung/Optionen		Farbe	Best.-Nr.	Preis in €	Preis in €
Oberfläche und Farben für Sitz und Rückenlehne	Kunstleder Skai	Bestellnummer siehe Tabelle mit Oberflächen und Farben für Sitz und Rücken		430	515
	Integralschaum			430	515
Farbgestaltung	Kunststoffteile	basaltgrau	-	●	●
	Metallteile	verchromt	-	●	●
Fußkreuz	Standard Sitzhöhe 400-510 mm		-	●	-
	Sitzhöhe 450-650 mm	ohne Fußring	579	15 ○	-
		mit Fußring	538	68 ○	-
Funktionen/Mechanik	Auto-Motion Technik	-	-	●	●
	Rückenlehnen-Höhenverstellung	-	-	●	●
Versandart	Teilerlegt im Karton	-	-	●	●
	Montiert in Schutzhülle	-	904	15 ○	15 ○


ESD Labster

Labordrehstuhl elektrisch ableitfähig

● = Grundausstattung
○ = Optionen

Bestellbeispiel


Mindestbestellangabe: Grundmodell **9 1 0 3 E** | Oberfläche und Farbe für Sitz und Rückenlehne **2 0 0 0** | z.B. Fußkreuz **5 2 9** | Versandart **9 0 4**



ESD Labster 2
mit Rollen

Sitzhöhe 400 - 510 mm
(Sitzhöhe 450 - 650 mm gegen Mehrpreis)

9103E




ESD Labster 3
mit Gleiter und Fußring

Sitzhöhe 550 - 800 mm

9101E

Grundausrüstung/Optionen		Farbe	Best.-Nr.	Preis in €	Preis in €
Oberfläche und Farben für Sitz und Rückenlehne	Kunstleder Skai	schwarz	2571	475	560
	Integralschaum	schwarz	2000	475	560
Farbgestaltung	Kunststoffteile	basaltgrau	-	●	●
	Metallteile	verchromt	-	●	●
Fußkreuz	Aluminium Standard Sitzhöhe 400-510 mm		poliert	-	●
	Aluminium Sitzhöhe 450-650 mm	ohne Fußring	poliert	529	15 ○
		mit Fußring	poliert	525	68 ○
Funktionen/Mechanik	Auto-Motion Technik	-	-	●	●
	Rückenlehnen-Höhenverstellung	-	-	●	●
Versandart	Teilerlegt im Karton	-	-	●	●
	Montiert in Schutzhülle	-	904	15 ○	15 ○

EXPRESS-Lieferprogramm

	9103-579 9107 9106	In Skai blau 6902 und Integralschaum schwarz 2000 innerhalb von max. 48 Stunden versandfertig (max. 9 Exemplare).
---	--------------------------	---


Labster Hocker / Stehhilfe

Labordrehstuhl

● = Grundausstattung
○ = Optionen

Bestellbeispiel


Mindestbestellangabe: Grundmodell **9 1 0 6** | Oberfläche und Farbe für Sitz **2 0 0 0** | z.B. Fußkreuz **5 2 1** | Versandart **9 0 4**



Labster Hocker

Sitzhöhe 450 - 650 mm

9107



Labster Stehhilfe

Sitzhöhe 650 - 850 mm

9106

Grundausrüstung/Optionen		Farbe	Best.-Nr.	Preis in €	Preis in €
Oberfläche und Farben für Sitz	Kunstleder Skai	Bestellnummer siehe Tabelle mit Oberflächen und Farben für Sitz		225	-
	Integralschaum			225	275
Fußkreuz	Pendel-Tellerfuß	basaltgrau	-	-	●
	Tellerfuß mit Rollen	basaltgrau	-	●	-
	Aluminium mit Gleitern	poliert	521	-	10 ○
Funktionen	Gasfeder mit Ringauslösung	-	-	●	●
	Teilerlegt im Karton	-	-	●	●
Versandart	Montiert in Schutzhülle	-	904	15 ○	15 ○


ESD Labster Hocker / Stehhilfe

Labordrehstuhl elektrisch ableitfähig

● = Grundausstattung
○ = Optionen

Bestellbeispiel


Mindestbestellangabe: Grundmodell **9 1 0 6 E** | Oberfläche und Farbe für Sitz **2 0 0 0** | z.B. Fußkreuz **5 2 1** | Versandart **9 0 4**



ESD Labster Hocker

Sitzhöhe 450 - 650 mm

9107E











ESD Labster Stehhilfe

Sitzhöhe 650 - 850 mm

9106E

Grundausrüstung/Optionen		Farbe	Best.-Nr.	Preis in €	Preis in €
Oberfläche und Farben für Sitz	Kunstleder Skai	schwarz	2571	270	-
	Integralschaum	schwarz	2000	270	320
Fußkreuz	Pendel-Tellerfuß	basaltgrau	-	-	●
	Aluminium	poliert	521	●	10 ○
Funktionen	Gasfeder mit Ringauslösung	-	-	●	●
	Teilerlegt im Karton	-	-	●	●
Versandart	Montiert in Schutzhülle	-	904	15 ○	15 ○

Oberflächen und Farben für Sitz und Rückenlehne

Oberfläche	schwarz	blau	grau	rot	mint	weiß
Kunstleder Skai / -ESD						
Best.-Nr.	2571	6902	6911	6903	6914	6907
Integralschaum / -ESD						
Best.-Nr.	2000		2002			

Zubehör

	
Fußring für Labster 2	Sitz-Stopp-Rollen anstatt Gleiter für Labster 3
Best.-Nr.	9479 807
Preis in €	53 25

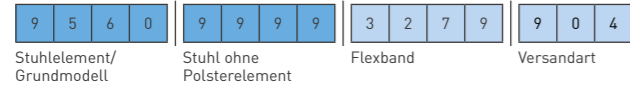
Labor Neon

Labordrehstuhl

● = Grundausstattung
○ = Optionen

Bestellbeispiel

Stuhlelement **ohne** Polsterelement



Polsterelement



EXPRESS-Lieferprogramm



Alle Stuhl- und Polsterelemente sind in der Grundausstattung in sämtlichen Flexband-Farben innerhalb max. 48 Stunden versandfertig (max. 9 Exemplare).

Grundausstattung/Optionen		Farbe	Best.-Nr.
Stuhlelement	Ohne Polsterelement		9999
Flexband		orange	3279
		grün	3280
		blau	3277
		grau	3278
Fußkreuz	Aluminium	schwarz	-
		poliert	521304
Funktionen/ Mechanik	Permanenkontakt-Rückenlehne	-	-
	Synchrontechnik	-	-
	Gewichtsregulierung	-	-
	Sitztiefeverstellung	-	-
	Sitzneigeverstellung	-	-
	Rückenlehnen-Höhenverstellung	-	-
Versandart	Teilerlegt im Karton	-	-
	Montiert in Schutzhülle	-	904

Flexband				
Best.-Nr.	3279	3280	3277	3278
Farbe	orange	grün	blau	grau

Zubehör	
4D-Armlehne	Sitz-Stopp-Rollen anstatt Gleiter für Neon 3
Best.-Nr.	9589 807
Preis in €	76 25

Stuhlelement

Neon 1 mit Gleiter		Neon 2 mit Rollen		Neon 3 mit Gleiter und Aufstiegshilfe	
Permanenkontakt-Rückenlehne (ohne Polster) Sitzhöhe 450 - 620 mm	Synchrontechnik (ohne Polster) Sitzhöhe 450 - 620 mm	Permanenkontakt-Rückenlehne (ohne Polster) Sitzhöhe 450 - 620 mm	Synchrontechnik (ohne Polster) Sitzhöhe 450 - 620 mm	Permanenkontakt-Rückenlehne (ohne Polster) Sitzhöhe 590 - 870 mm	Synchrontechnik (ohne Polster) Sitzhöhe 590 - 870 mm
9560	9570	9563	9573	9561	9571
Preis in €	Preis in €	Preis in €	Preis in €	Preis in €	Preis in €
375	415	380	420	450	490
●	●	●	●	●	●
○	○	○	○	○	○
○	○	○	○	○	○
○	○	○	○	○	○
●	●	●	●	●	●
15 ○	15 ○	15 ○	15 ○	15 ○	15 ○
●	—	●	—	●	—
—	●	—	●	—	●
●	●	●	●	●	●
●	●	●	●	●	●
●	●	●	●	●	●
●	●	●	●	●	●
15 ○	15 ○	15 ○	15 ○	15 ○	15 ○

Polsterelement						
Kunstleder Magic			Integralschaum			
9588			9588			
Preis in €			Preis in €			
125			125			
schwarz	blau	grau	weiß (Skail)	schwarz	blau	grau
MG01	MG02	MG11	6907	2000	2001	2002

Labsit

Labordrehstuhl und Arbeitsstuhl
Luftreinheitsklasse 3 nach EN ISO 14644-1

- = Grundausstattung
- = Optionen



Bestellbeispiel

Mindestbestellangabe

9	1	2	3	5	8	0	0	3	2	7	7	5	2	1	
Grundmodell				Oberfläche und Farbe für Sitz				Sitzschale				z.B. Fußkreuz			

Labsit 2 mit Rollen	Labsit 3 mit Gleiter und Fußring	Labsit 4 mit Sitz-Stopp-Rollen und Fußring
Sitzhöhe 450 - 650 mm	Sitzhöhe 520 - 770 mm	Sitzhöhe 560 - 810 mm

9123	9121	9125
-------------	-------------	-------------

Grundausstattung/Optionen		Farbe	Best.-Nr.	Preis in €	Preis in €	Preis in €
Oberfläche und Farben für Sitz	Kunstleder Magic	schwarz		195	235	260
	Integralschaum			195	235	260
	Stoff Lucia			195	235	260
	Supertec			215	255	280
Sitzschale		blau	3277	●	●	●
		anthrazit	3285	○	○	○
		orange	3279	○	○	○
		weiß	3403	○	○	○
		grün	3280	○	○	○
Fußkreuz	Kunststoff	schwarz	-	●	●	●
	Aluminium	poliert	521	15 ○	15 ○	15 ○
Versandart	Teilerlegt im Karton	-	-	●	●	●
	Montiert in Schutzhülle	-	904	15 ○	15 ○	15 ○

Labsit Laborhocker

Luftreinheitsklasse 3 nach EN ISO 14644-1

- = Grundausstattung
- = Optionen



Bestellbeispiel

Mindestbestellangabe

9	1	2	7	2	0	0	0	5	2	1	
Grundmodell				Oberfläche und Farbe für Sitz				z.B. Fußkreuz			

Labsit Hocker mit Rollen	Labsit Hocker mit Gleiter und Fußring
Sitzhöhe 450 - 650 mm	Sitzhöhe 520 - 770 mm

9127	9122
-------------	-------------

Grundausstattung/Optionen		Farbe	Best.-Nr.	Preis in €	Preis in €
Oberfläche und Farben für Sitz	Integralschaum	schwarz		133	173
Fußkreuz	Kunststoff	schwarz	-	●	●
	Aluminium	poliert	521	15 ○	15 ○
Versandart	Teilerlegt im Karton	-	-	●	●
	Montiert in Schutzhülle	-	904	15 ○	15 ○

Oberflächen und Farben für Sitz

Oberfläche	schwarz
Kunstleder Magic	
Best.-Nr.	MG01
Integralschaum	
Best.-Nr.	2000
Stoff Lucia	
Best.-Nr.	5800
Supertec	
Best.-Nr.	SP01

Farbe Sitzschalen

blau	
Best.-Nr.	3277
anthrazit	
Best.-Nr.	3285
orange	
Best.-Nr.	3279
weiß	
Best.-Nr.	3403
grün	
Best.-Nr.	3280

EXPRESS-Lieferprogramm

	9123 9125	In den Sitzschalenfarben blau, anthrazit und weiß mit Aluminium Fußkreuz poliert 521 jeweils in Kunstleder und Integralschaum innerhalb von max. 48 Stunden versandfertig (max. 9 Exemplare).
--	--------------	---

EXPRESS-Lieferprogramm

	Mit Aluminium Fußkreuz poliert 521 in Integralschaum innerhalb von max. 48 Stunden versandfertig (max. 9 Exemplare)
--	---

Oberflächen und Farben für Sitz

Oberfläche	schwarz
Integralschaum	
Best.-Nr.	2000

Zubehör			
Best.-Nr.	9129	9478	9128
Preis in €	62	48	16

Zubehör		
Best.-Nr.	9478	807
Preis in €	48	25

ESD Labsit

Labordrehstuhl und Arbeitsstuhl elektrisch ableitfähig
Luftreinheitsklasse 3 nach EN ISO 14644-1

- = Grundausstattung
- = Optionen



Bestellbeispiel

Mindestbestellangabe

Grundmodell: 9 1 2 3 E

Oberfläche und Farbe für Sitz: 2 0 0 0

Optionen (○): 3 2 1 8

ESD Labsit 2 mit Rollen	ESD Labsit 3 mit Gleiter und Fußring	ESD Labsit 4 mit Sitz-Stopp-Rollen und Fußring
Sitzhöhe 450 - 650 mm	Sitzhöhe 520 - 770 mm	Sitzhöhe 560 - 810 mm

9123E **9121E** **9125E**

Grundausstattung/Optionen		Farbe	Best.-Nr.	Preis in €	Preis in €	Preis in €
Oberfläche und Farben für Sitz	Kunstleder Magic	schwarz	3218	285	325	350
	Integralschaum			285	325	350
	Stoff Duotec			285	325	350
	Supertec			325	365	390
Sitzschale	schwarz	3218	●	●	●	
Fußkreuz	Aluminium	poliert	-	●	●	
Versandart	Teilerlegt im Karton	-	-	●	●	●
	Montiert in Schutzhülle	-	904	15 ○	15 ○	15 ○

Oberflächen und Farben für Sitz

Oberfläche	schwarz
Kunstleder Magic ESD	
Best.-Nr.	MG01
Integralschaum ESD	
Best.-Nr.	2000
Stoff Duotec ESD	
Best.-Nr.	9801
Supertec ESD	
Best.-Nr.	CP01

Zubehör			
Best.-Nr.	9129	9478	9128
Preis in €	62	48	16

ESD Labsit Laborhocker

elektrisch ableitfähig
Luftreinheitsklasse 3 nach EN ISO 14644-1

- = Grundausstattung
- = Optionen



Bestellbeispiel

Mindestbestellangabe

Grundmodell: 9 1 2 7 E

Oberfläche und Farbe für Sitz: 2 0 0 0

ESD Labsit Hocker mit Rollen	ESD Labsit Hocker mit Gleiter und Fußring
Sitzhöhe 450 - 650 mm	Sitzhöhe 520 - 770 mm

9127E **9122E**

Grundausstattung/Optionen		Farbe	Best.-Nr.	Preis in €	Preis in €
Oberfläche und Farben für Sitz	Integralschaum	schwarz	-	190	230
	Fußkreuz			Aluminium	poliert
Versandart	Teilerlegt im Karton	-	-	●	●
	Montiert in Schutzhülle	-	904	15 ○	15 ○

Oberflächen und Farben für Sitz

Oberfläche	schwarz
Integralschaum ESD	
Best.-Nr.	2000

Zubehör		
Best.-Nr.	9478	807
Preis in €	48	25

Labor Nexxit

Labordrehstuhl

- = Grundausrüstung
- = Optionen



Bestellbeispiel

Mindestbestellangabe: 9 0 3 0 | M G 0 1 | 3 2 7 8 | 9 0 4

Grundmodell | Oberfläche für Sitz und Rückenlehne | Griffe | Versandart

Labor Nexxit 1 mit Gleiter	Labor Nexxit 2 mit Rollen	Labor Nexxit 3 Gleiter und Fußring
Sitzhöhe 450 - 600 mm	Sitzhöhe 450 - 600 mm	Sitzhöhe 570 - 820 mm
9030	9033	9031

Grundausrüstung/Optionen		Farbe	Best.-Nr.	Preis in €	Preis in €	Preis in €
Oberfläche und Farben für Sitz und Rückenlehne	Kunstleder Magic	schwarz		325	335	380
	Integralschaum			345	355	400
Griffe		blau	3277	●	●	●
		grau	3278	○	○	○
		orange	3279	○	○	○
		grün	3280	○	○	○
		ohne Griff	3001	○	○	○
Fußkreuz	Stahl	schwarz	-	●	●	●
	Aluminium	poliert	521304	19 ○	19 ○	19 ○
Funktionen/ Mechanik	Synchrontechnik	-	-	●	●	●
	Automatische Gewichtsregulierung mit Feinjustierung	-	-	●	●	●
	Sitztiefeverstellung	-	-	●	●	●
	Sitzneigungsverstellung	-	-	●	●	●
	Rückenlehnen-Höhenverstellung	-	-	●	●	●
Versandart	Teilerlegt im Karton	-	-	●	●	●
	Montiert in Schutzhülle	-	904	15 ○	15 ○	15 ○

Oberflächen und Farben für Sitz und Rücken

Oberfläche	schwarz
Kunstleder Magic	
Best.-Nr.	MG01
Integralschaum	
Best.-Nr.	2000

Farben Griffe

blau	
Best.-Nr.	3277
grau	
Best.-Nr.	3278
orange	
Best.-Nr.	3279
grün	
Best.-Nr.	3280

EXPRESS-Lieferprogramm

9033 9031

In den Grifffarben blau und grau mit Stahl-Fußkreuz innerhalb von max. 48 Stunden versandfertig (max. 9 Exemplare).

Zubehör			
	4D-Armlehne	Fußring für Labor Nexxit	Sitz-Stopp-Rollen anstatt Gleiter für Nexxit 3
Best.-Nr.	9039	9478	807
Preis in €	96	48	25

Labor Basic

Labordrehstuhl

- = Grundausrüstung
- = Optionen

Bestellbeispiel

Mindestbestellangabe

9	1	3	2	2	5	7	1	2	2	3	8	5	0	5
---	---	---	---	---	---	---	---	---	---	---	---	---	---	---

Grundmodell
 Oberfläche und Farbe für Sitz und Rückenlehne
 Gestellfarbe
 z.B. Fußkreuz

Grundausrüstung/Optionen		Farbe	Best.-Nr.	Preis in €	Preis in €	Preis in €
Oberfläche und Farben für Sitz und Rückenlehne	Stoff Duotec	Bestellnummer siehe Tabelle mit Oberflächen und Farben für Sitz und Rücken	-	310	355	385
	Kunstleder Skai		-	310	355	385
Gestell	Farbe	schwarz	-	●	●	●
		lichtgrau	2238	○	○	○
Fußkreuz	Stahl	Standard	-	●	●	●
		mit Fußring	-	48 ○	48 ○	48 ○
	Aluminium	Standard	poliert	521	19 ○	19 ○
		mit Fußring	poliert	525	67 ○	67 ○
Funktionen/ Mechanik	Permanentkontakt-Rückenlehne	-	-	●	●	-
	Sitzneigungsverstellung	-	-	-	●	-
	Synchrontechnik mit Gewichtsregulierung	-	-	-	-	●
	Rückenlehnen-Höhenverstellung	-	-	●	●	●
Versandart	Teilerlegt im Karton	-	-	●	●	●
	Montiert in Schutzhülle	-	904	15 ○	15 ○	15 ○

Labor Basic 1 mit Gleiter

Permanentkontakt-Rückenlehne Sitzhöhe 470 - 610 mm Rückenlehnenhöhe: 430 mm	Permanentkontakt-Rückenlehne mit Sitzneigungsverstellung Sitzhöhe 470 - 610 mm Rückenlehnenhöhe 530 mm	Synchrontechnik mit Gewichtsregulierung Sitzhöhe 490 - 630 mm Rückenlehnenhöhe 530 mm
9130	9132	9135

Labor Basic 2 mit Rollen

Permanentkontakt-Rückenlehne Sitzhöhe 470 - 610 mm Rückenlehnenhöhe 430 mm	Permanentkontakt-Rückenlehne mit Sitzneigungsverstellung Sitzhöhe 470 - 610 mm Rückenlehnenhöhe 530 mm	Synchrontechnik mit Gewichtsregulierung Sitzhöhe 490 - 630 mm Rückenlehnenhöhe 530 mm	Permanentkontakt-Rückenlehne Sitzhöhe: 620 - 870 mm Rückenlehnenhöhe: 430 mm	Permanentkontakt-Rückenlehne mit Sitzneigungsverstellung Sitzhöhe 630 - 890 mm Rückenlehnenhöhe 530 mm	Synchrontechnik mit Gewichtsregulierung Sitzhöhe 660 - 910 mm Rückenlehnenhöhe 530 mm
9133	9134	9138	9131	9137	9136

Preis in €	Preis in €	Preis in €	Preis in €	Preis in €	Preis in €
320	365	395	365	410	440
320	365	395	365	410	440
●	●	●	●	●	●
○	○	○	○	○	○
●	●	●	●	●	●
48 ○	48 ○	48 ○	○	○	○
19 ○	19 ○	19 ○	19 ○	19 ○	19 ○
67 ○	67 ○	67 ○	19 ○	19 ○	19 ○
●	●	-	●	●	-
-	●	-	-	●	-
-	-	●	-	-	●
●	●	●	●	●	●
●	●	●	●	●	●
15 ○	15 ○	15 ○	15 ○	15 ○	15 ○

Oberflächen und Farben für Sitz und Rücken

Oberfläche	schwarz	blau	grau	rot
Stoff Duotec				
Best.-Nr.	6801	6802	6811	6803
Kunstleder Skai				
Best.-Nr.	2571	6902	6911	6903

Zubehör					
Best.-Nr.	9890	9890-238	9353	9496	807
Preis in €	60	60	96	48	25

Reinraum Plus

Reinraumdrehsstuhl
Luftreinheitsklasse 1 nach US Fed. Std. 209E
Luftreinheitsklasse 3 nach EN ISO 14644-1



- = Grundausstattung
- = Optionen


Bestellbeispiel


Mindestbestellangabe

9	1	8	1	2	5	7	1	5	2	9	8	1	2
Grundmodell				Oberfläche und Farbe für Sitz und Rückenlehne				z.B. Fußkreuz			Rollen/Gleiter		

Grundausstattung/Optionen		Farbe	Best.-Nr.	Preis in €	Preis in €	Preis in €
Oberfläche und Farben für Sitz und Rückenlehne	Kunstleder Skai	schwarz	2571	560	595	660
Fußkreuz	Aluminium	Standard-sitzhöhe	-	●	●	●
		Sitzhöhe: 480 - 640 mm	poliert	529	35 ○	35 ○
Funktionen/Mechanik	Permanentkontakt-Rückenlehne	-	-	●	●	●
	Rückenlehnen-Höhenverstellung	-	-	●	●	●
Rollen/Gleiter	Weiche Doppelrollen	schwarz	-	●	●	-
	Gleiter	schwarz	812	○	○	●
Versandart	Teilerlegt im Karton	-	-	●	●	●

Oberflächen und Farben für Sitz und Rücken

Oberfläche	schwarz
Kunstleder Skai ESD	
Best.-Nr.	2571

Zubehör			
	Ringarmlehne lichtgrau	Fußring für Reinraum Plus	Sitz-Stopp-Rollen anstatt Gleiter für Reinraum Plus 3
Best.-Nr.	9487-238	9496	807
Preis in €	60	48	25

Reinraum Hocker

Luftreinheitsklasse 10 nach US Fed. Std. 209E
Luftreinheitsklasse 4 nach EN ISO 14644-1



- = Grundausstattung
- = Optionen


Bestellbeispiel

Mindestbestellangabe

9	4	6	7	R	2	5	7	1
Grundmodell					Oberfläche u. Farbe für Sitz			

Grundausstattung/Optionen		Farbe	Best.-Nr.	Preis in €	Preis in €	Preis in €
Oberfläche und Farben für Sitz	Kunstleder Skai	schwarz	2571	220	240	270
Fußkreuz	Aluminium	poliert	-	●	●	●
Funktionen	Ringauslösung	-	-	●	●	●
Versandart	Teilerlegt im Karton	-	-	●	●	●

Oberflächen und Farben für Sitz

Oberfläche	schwarz
Kunstleder Skai ESD	
Best.-Nr.	2571

Reinraum Basic

Reinraumdrehsstuhl
 Luftreinheitsklasse 1 nach US Fed. Std. 209E
 Luftreinheitsklasse 3 nach EN ISO 14644-1



● = Grundausstattung
 ○ = Optionen

Bestellbeispiel

Mindestbestellangabe: Grundmodell **9 1 4 0** | Optionen (O) **2 5 7 1** | **8 1 2**
 z.B. Gleiter

Reinraum Basic 2 mit Rollen



Permanentkontakt-Rückenlehne
 Sitzhöhe 470 - 610 mm
 Rückenlehnenhöhe 430 mm

9140



Permanentkontakt-Rückenlehne mit Sitzneigungsverstellung
 Sitzhöhe 470 - 610 mm
 Rückenlehnenhöhe 530 mm

9142



Synchrontechnik mit Gewichtsregulierung
 Sitzhöhe 490 - 630 mm
 Rückenlehnenhöhe 530 mm

9145

Grundausstattung/Optionen		Farbe	Best.-Nr.	Preis in €	Preis in €	Preis in €
Oberfläche und Farben für Sitz und Rückenlehne	Kunstleder Skai	schwarz	2571	413	458	488
	Fußkreuz	Aluminium	poliert	-	●	●
Funktionen/ Mechanik	Permanentkontakt-Rückenlehne	-	-	●	●	-
	Sitzneigungsverstellung	-	-	-	●	-
	Synchrontechnik mit Gewichtsregulierung	-	-	-	-	●
	Rückenlehnen-Höhenverstellung	-	-	●	●	●
Rollen/ Gleiter	Weiche Doppelrollen	schwarz	-	●	●	●
	Gleiter	schwarz	812	○	○	○
Versandart	Teilerlegt im Karton	-	-	●	●	●

Reinraum Basic 3 mit Gleiter und Aufstiegshilfe



Permanentkontakt-Rückenlehne
 Sitzhöhe 620 - 870 mm
 Rückenlehnenhöhe 430 mm

9141



Permanentkontakt-Rückenlehne mit Sitzneigungsverstellung
 Sitzhöhe 630 - 890 mm
 Rückenlehnenhöhe 530 mm

9143



Synchrontechnik mit Gewichtsregulierung
 Sitzhöhe 660 - 910 mm
 Rückenlehnenhöhe 530 mm



9146

Preis in €	Preis in €	Preis in €
493	538	568
●	●	●
●	●	-
-	●	-
-	-	●
●	●	●
-	-	-
●	●	●
●	●	●

Oberflächen und Farben für Sitz und Rücken

Oberfläche	schwarz
Kunstleder Skai ESD	
Best.-Nr.	2571

Zubehör				
	Ringarmlehne lichtgrau	4D-Armlehne	Fußring für Reinraum Basic	Sitz-Stopp-Rollen anstatt Gleiter für Reinraum Basic 3
Best.-Nr.	9890-238	9353	9496	807
Preis in €	60	96	48	25




Fin Stehhilfe		Fin	ESD Fin		
<ul style="list-style-type: none"> ● = Grundausstattung ○ = Optionen Bestellbeispiel Mindestbestellangabe: Grundmodell 9 1 4 4 Oberfläche und Farbe für Sitz 2 0 0 0 Gestell 2 2 1 7 Versandart 9 0 2		 Sitzhöhe 620 - 850 mm	 Sitzhöhe 620 - 850 mm		
		9144	9144E		
Grundausstattung/Optionen		Farbe	Best.-Nr.	Preis in €	Preis in €
Oberfläche und Farben für Sitz	Integralschaum	Bestell.Nr. siehe Tabelle		300	340
Gestell	Aluminium	brillantsilber	-	●	●
		schwarz	2217	○	○
Funktionen	Gasfederhöhenverstellung	-	-	●	●
Gleiter	Wechselgleiter für harte und weiche Böden aus Filz bzw. Kunststoff inklusiv	-	-	●	●
Versandart	Montiert im Karton	-	-	●	●
	Teilmontiert im Karton	-	902	○	○




reddot design award
winner 2012




Oberflächen und Farben für Sitz Modell 9144

Oberfläche	schwarz	blau	grau
Integralschaum			
Best.-Nr.	2000	2001	2002

EXPRESS-Lieferprogramm



	9144	Modelle mit diesem Symbol sind in der Grundausstattung innerhalb von max. 48 Stunden versandfertig (max. 9 Exemplare).
---	------	--

Oberflächen und Farben für Sitz Modell 9144E


Oberfläche	schwarz
Integralschaum ESD	
Best.-Nr.	2000

Labster Stehhilfe für Labor, Reinraum und ESD Luftreinheitsklasse 1 nach EN ISO 14644-1		Labster Labor, Reinraum	ESD Labster Labor, Reinraum		
<ul style="list-style-type: none"> ● = Grundausstattung ○ = Optionen Bestellbeispiel Mindestbestellangabe: Grundmodell 9 1 0 6 Oberfläche und Farbe für Sitz 2 0 0 0 z.B. Fußkreuz 5 2 1 Versandart 9 0 4		 Sitzhöhe 650 - 850 mm	 Sitzhöhe 650 - 850 mm		
		9106	9106E		
Grundausstattung/Optionen		Farbe	Best.-Nr.	Preis in €	Preis in €
Oberfläche und Farben für Sitz	Integralschaum	Bestell. Nr. siehe Tabelle		275	320
Gestell	Pendel-Tellerfuß	basaltgrau	-	●	●
	Aluminium mit Gleiter	poliert	521	10 ○	10 ○
Funktionen	Gasfeder mit Ringauslösung	-	-	●	●
Versandart	Teilerlegt im Karton	-	-	●	●
	Montiert in Schutzhülle	-	904	15 ○	15 ○


Oberflächen und Farben für Sitz Modell 9106

Oberfläche	schwarz	grau
Integralschaum		
Best.-Nr.	2000	2002

EXPRESS-Lieferprogramm

	9106	Modelle mit diesem Symbol sind in der Grundausstattung innerhalb von max. 48 Stunden versandfertig (max. 9 Exemplare).
---	------	--

Oberflächen und Farben für Sitz Modell 9106E

Oberfläche	schwarz
Integralschaum ESD	
Best.-Nr.	2000

Industrie Stehhilfe/ESD Stehhilfe

- = Grundausstattung
- = Optionen

Bestellbeispiel

Mindestbestellangabe


9	4	5	4	2	0	0	0
---	---	---	---	---	---	---	---

Grundmodell Oberfläche und Farbe für Sitz


Stehhilfe	ESD Stehhilfe
 360° drehbare Sitzfläche Sitzhöhe 650 - 850 mm	 360° drehbare Sitzfläche Sitzhöhe 650 - 850 mm
9454	9454E

Grundausstattung/Optionen		Farbe	Best.-Nr.	Preis in €	Preis in €
Oberfläche und Farbe für Sitz	Integralschaum	schwarz	2000	292	322
Fußkreuz	Tellerfuß	schwarz	-	●	●
Funktionen/ Mechanik	Gasfederhöhenverstellung	-	-	●	●
	Sitzneigungsverstellung	-	-	●	●
Versandart	Teilerlegt im Karton	-	-	●	●
	Montiert in Schutzhülle	-	904	15 ○	15 ○

EXPRESS-Lieferprogramm

	9454	Dieses Modell sind in der Grundausstattung innerhalb von max. 48 Stunden versandfertig (max. 9 Exemplare).
---	------	--

Oberflächen und Farben für Sitz

Oberfläche	schwarz
Integralschaum	
Best.-Nr.	2000

Industrie Stehhilfe

- = Grundausstattung
- = Optionen

Bestellbeispiel

Mindestbestellangabe


9	4	5	2	2	0	0	0
---	---	---	---	---	---	---	---

Grundmodell Oberfläche und Farbe für Sitz


Stehhilfe	Stehhilfe
 klappbar Sitzhöhe 650 - 850 mm	 klappbare Fußablage 360° drehbare Sitzfläche Sitzhöhe 640 - 840 mm
9452	9456

Grundausstattung/Optionen		Farbe	Best.-Nr.	Preis in €	Preis in €
Oberfläche und Farben für Sitz	Integralschaum	schwarz	2000	282	276
Gestell	klappbar	schwarz	-	●	●
Funktionen/ Mechanik	Gasfederhöhenverstellung	-	-	—	●
	Höhenverstellung durch Rastermechanik	-	-	●	—
	Sitzneigungsverstellung	-	-	●	●

EXPRESS-Lieferprogramm

	Alle Modelle auf dieser Seite sind in der Grundausstattung innerhalb von max. 48 Stunden versandfertig (max. 9 Exemplare).
---	--

Oberflächen und Farben für Sitz

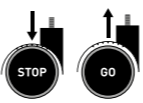
Oberfläche	schwarz
Integralschaum	
Best.-Nr.	2000

Flex				Flex 1 Arbeitshocker mit Rollen	Flex 2 Sitz-Steh-Stuhl mit Gleiter	Flex 3 Sitz-Steh-Stuhl mit Gleiter und Fußring
<ul style="list-style-type: none"> ● = Grundausrüstung ○ = Optionen <p>Bestellbeispiel</p> <p>Mindestbestellangabe</p> <p>9 4 0 8 2 0 0 0</p> <p>Grundmodell Oberfläche für Sitz</p>						
				Sitzhöhe 450 - 650 mm	Sitzhöhe 510 - 780 mm	Sitzhöhe 510 - 780 mm
				9408	9409	9419
Grundausrüstung/Optionen				Preis in €	Preis in €	Preis in €
Oberfläche und Farben für Sitz	SoftTouch PU-Schaum	schwarz	2000	169	184	222
Fußkreuz	Kunststoff	schwarz	-	●	●	●
Funktionen	Gasfederhöhenverstellung	-	-	●	●	●
Versandart	Teilerlegt im Karton	-	-	●	●	●
	Montiert in Schutzhülle	-	904	15 ○	15 ○	15 ○

Grundsätzliches:
Alle unsere Stühle und Hocker werden serienmäßig mit lastabhängig gebremsten weichen Rollen für harte Böden ausgeliefert.

Es gilt die Faustregel:
Harter Boden – weiche Rollen;
Weicher Boden – harte Rollen;

Rollen	Best.-Nr.	Preis in € pro Satz	Neon, Sintec, Nexxit, All-In-One, Isitec, Unitec, Flex, Labsit	Hocker	ESD Neon, ESD Sintec, ESD Nexxit, ESD Basic, ESD Unitec, ESD Labsit, ESD Hocker, ESD Flex	Labster, Labor Neon, Labsit, Labor Nexxit, Labor Basic	Reinraum Plus, Reinraum Basic, Reinraum Hocker
weiche Rollen für harte Böden	25230	20,-	●			●	
	23237	20,-		●			
harte Rollen für weiche Böden	27788	20,-	●			●	
	22624	20,-		●			
ESD Rollen							
weiche ESD-Rollen für harte Böden	57563	35,-			●		●
harte ESD-Rollen für weiche Böden	26710	35,-			●		●






Sie wollen die Fixierung beim Sitzen und Mobilität in unbelastetem Zustand?


Dann sind unsere Sitz-Stopp-Rollen die richtige Lösung. Sie sind nachträglich problemlos montierbar.

Sitz-Stopp-Rollen	Best.-Nr.	Preis in €	Neon, Sintec, Nexxit, All-In-One, Isitec, Unitec, Flex, Labsit	Hocker	ESD Neon, ESD Sintec, ESD Nexxit, ESD Basic, ESD Unitec, ESD Labsit, ESD Hocker, ESD Flex	Labster, Labor Neon, Labsit, Labor Nexxit, Labor Basic	Reinraum Plus, Reinraum Basic, Reinraum Hocker
weiche Sitz-Stopp-Rollen für harte Böden	23022	40,-	●			●	
ESD Sitz-Stopp-Rollen							
weiche ESD Sitz-Stopp-Rollen für harte Böden	32379	55,-			●		●

Weitere Varianten von Rollen und Gleitern erhalten Sie auf Anfrage!

ESD Flex				ESD Flex 1 Arbeitshocker mit Rollen	ESD Flex 2 Sitz-Steh-Stuhl mit Gleiter	ESD Flex 3 Sitz-Steh-Stuhl mit Gleiter und Fußring
<p>ESD Arbeitsdrehstuhl nach EN 61340-5-1</p> <ul style="list-style-type: none"> ● = Grundausrüstung ○ = Optionen <p>Bestellbeispiel</p> <p>Mindestbestellangabe</p> <p>9 4 0 8 E 2 0 0 0</p> <p>Grundmodell Oberfläche für Sitz</p>						
				Sitzhöhe 450 - 650 mm	Sitzhöhe 510 - 780 mm	Sitzhöhe 510 - 780 mm
				9408E	9409E	9419E
Grundausrüstung/Optionen				Preis in €	Preis in €	Preis in €
Oberfläche und Farben für Sitz	SoftTouch PU-Schaum	schwarz	2000	209	224	262
Fußkreuz	Aluminium	poliert	-	●	●	●
Funktionen	Gasfederhöhenverstellung	-	-	●	●	●
Versandart	Teilerlegt im Karton	-	-	●	●	●
	Montiert in Schutzhülle	-	904	15 ○	15 ○	15 ○

Oberflächen und Farben für Sitz

Oberfläche	schwarz
SoftTouch PU-Schaum / -ESD	
Best.-Nr.	2000

EXPRESS-Lieferprogramm

Alle Flex Standard Modelle (nicht ESD) sind in der Grundausrüstung innerhalb von max. 48 Stunden versandfertig (max. 9 Exemplare).

ALLGEMEINE HINWEISE

Gesundheit, Sicherheit und Qualität haben bei bimos oberste Priorität. Daher entsprechen alle bimos Arbeitsdrehstühle der DIN 68877 und tragen das GS-Zeichen für geprüfte Sicherheit. Bimos Reinraumstühle weisen herausragende Eigenschaften

auf und erfüllen die Norm der Luftreinheitsklasse 3 nach DIN EN ISO 14644-1, der Reinraumklasse 1 gemäß US Federal Standard 209E sowie die Vorschriften des EU-GMP-Leitfadens. Als Qualitätsbeweis erwähnen wir Ihnen auf alle bimos-Produkte eine Garantie von 10 Jahren

gemäß unseren Garantiebestimmungen ab Produktionsdatum 01.02.2016.

Alle Modelle werden als Baugruppe im Einzelkarton ausgeliefert. Einfachste Montage. Die Reinraummodelle sind zusätzlich staubdicht eingeschweißt.

ALLGEMEINE GESCHÄFTS-BEDINGUNGEN (AUSZUG):

Lieferung ab Werk, einschließlich Verpackung. Die Versandkosten betragen 5 EUR pro Karton. Zahlung innerhalb von 10 Tagen netto. Basis: Die Preise verstehen sich netto, per Stück, zuzüglich Mehrwertsteuer. Erfüllungsort

und Gerichtsstand ist Albstadt. Die Ware bleibt bis zur völligen Bezahlung unser Eigentum. Beanstandungen über Mengen und Beschaffenheit können nur innerhalb von 3 Tagen nach Empfang der Ware berücksichtigt werden. Im Übrigen gelten

unsere allgemeinen Geschäftsbedingungen. Mit dieser Ausgabe verliert die Preisliste ab 1. August 2022 ihre Gültigkeit. Technische Änderungen zur Produktverbesserung behalten wir uns vor.